

Министерство науки и высшего образования РФ Ульяновский государственный университет	Форма	
Ф-Рабочая программа дисциплины		

1. ЦЕЛИ И ЗАДАЧИ ОСВОЕНИЯ ДИСЦИПЛИНЫ:

Цели освоения дисциплины: освоение дисциплины «Академическая скульптура и пластическое моделирование» направлено на развитие у студентов объемно-пространственного мышления и практических умений и навыков владения методами творческого процесса и создания художественного образа на основе пластических форм предметно-пространственной среды; знание и осмысление основ пластической анатомии в соответствии с общими целями ОПОП бакалавриата «Дизайн». Дисциплина «Академическая скульптура и пластическое моделирование» направлена на закрепление и углубление теоретической подготовки студента, приобретение им практических навыков и компетенций, а также опыта самостоятельной профессиональной деятельности.

Задачи освоения дисциплины:

- 1) приобретение студентами необходимых знаний о способах и методах пластической лепки объемно-пространственных форм;
- 2) развитие у студентов художественного и творческого стиля мышления;
- 3) формирование у студентов знаний, умений и навыков в области академической скульптуры, с учётом специфики ее выразительных средств и способов формообразования;
- 4) формирование положительной мотивации на обучение; постановки и реализации творческого процесса самообразования;
- 5) применение полученных знаний, умений и навыков в профессиональной деятельности.

2. МЕСТО ДИСЦИПЛИНЫ В СТРУКТУРЕ ОПОП:

Дисциплина «Академическая скульптура и пластическое моделирование» является обязательной и относится к базовой части Блока Б1 «Дисциплины (модули)» основной профессиональной образовательной программы (ОПОП), устанавливаемой вузом. Дисциплина является составной частью профессиональной подготовки бакалавров. Данная дисциплина по содержанию, структуре, объему учебного материала учитывает область и виды профессиональной деятельности будущих бакалавров.

Изучение дисциплины студентами очно-заочной формы обучения проходит в 1 семестре и базируется на отдельных компонентах компетенций, сформированных у обучающихся в ходе обучения в СПО (в области изобразительного искусства, дизайна), детских школах искусств (предпрофессиональные программы в области культуры «Живопись», «Дизайн», «ДПИ», «Архитектура»; общеразвивающие программы), самообучения.

Требования к входным знаниям, умениям: наличие объемно-пространственного и композиционного мышления, видение пропорций, наличие развитого глазомера; стремление к развитию своего потенциала и повышению мастерства.

Результаты освоения дисциплины будут необходимы для дальнейшего процесса обучения в рамках поэтапного формирования компетенций при изучении следующих дисциплин:

- Академический рисунок;
- Академическая живопись;
- Психология и педагогика.

А также для прохождения преддипломной практики и защиты выпускной квалификационной работы, включая подготовку к процедуре защиты и процедуру защиты.

Министерство науки и высшего образования РФ Ульяновский государственный университет	Форма	
Ф-Рабочая программа дисциплины		

3. ПЕРЕЧЕНЬ ПЛАНИРУЕМЫХ РЕЗУЛЬТАТОВ ОБУЧЕНИЯ ПО ДИСЦИПЛИНЕ (МОДУЛЮ), СООТНЕСЕННЫХ С ПЛАНИРУЕМЫМИ РЕЗУЛЬТАТАМИ ОСВОЕНИЯ ОСНОВНОЙ ПРОФЕССИОНАЛЬНОЙ ОБРАЗОВАТЕЛЬНОЙ ПРОГРАММЫ

Процесс изучения дисциплины направлен на формирование следующих компетенций:


Код и наименование реализуемой компетенции	Перечень планируемых результатов обучения по дисциплине, соотнесенных с индикаторами достижения компетенций
ОК - 7 - Способность к самоорганизации и самообразованию	<p>Знать: основные способы организации самостоятельного обучения</p> <p>Уметь: анализировать информацию и отбирать необходимую для самообучения</p> <p>Владеть: приемами самостоятельной организации творческого процесса</p>
ОПК 3 – Способность обладать начальными профессиональными навыками скульптора, приемами работы в макетировании и моделировании	<p>Знать: материалы скульптуры; особенности академической скульптуры, основы пластического моделирования</p> <p>Уметь: пластически работать с натурой, работать с моделировкой формы; методически грамотно выстраивать работу над учебными постановками</p> <p>Владеть: элементарными профессиональными навыками скульптора; методами скульптуры и приемами работы, с обоснованием художественного замысла</p>

4. ОБЩАЯ ТРУДОЕМКОСТЬ ДИСЦИПЛИНЫ

4.1. Объем дисциплины в зачетных единицах (всего) 4


4.2. Объем дисциплины по видам учебной работы (в часах)

Вид учебной работы	Количество часов (форма обучения очная)					
	Всего по плану	В т.ч. по семестрам				
		1	2	3	4	5
1	2	3	4	5	6	7
Контактная работа обучающихся с преподавателем в соответствии с УП	72	72	-	-	-	-
Аудиторные занятия:						
Лекции	-	-	-	-	-	-

Министерство науки и высшего образования РФ Ульяновский государственный университет	Форма	
Ф-Рабочая программа дисциплины		

Семинары и практические занятия	72	72	-	-	-	-
лабораторные работы, практикумы	-	-	-	-	-	-
Самостоятельная работа	36	36	-	-	-	-
Форма текущего контроля знаний и контроля самостоятельной работы: тестирование, контр. работа, коллоквиум, реферат и др.(не менее 2 видов)	устный опрос, контрольное задание, промежуточные просмотр	устный опрос, контрольное задание, промежуточные просмотр	-	-	-	-
Курсовая работа	-	-	-	-	-	-
Виды промежуточной аттестации (экзамен, зачет)	экзамен	Экзамен 36	-	-	-	-
Всего часов по дисциплине	108 (144с экзаменом)	108	-	-	-	-

Вид учебной работы	Количество часов (форма обучения очно-заочная)					
	Всего по плану	В т.ч. по семестрам				
		1	2	3	4	5
1	2	3	4	5	6	7
Контактная работа обучающихся с преподавателем в соответствии с УП	36	36	-	-	-	-
Аудиторные занятия:						
Лекции	-	-	-	-	-	-
Семинары и практические занятия	36	36	-	-	-	-
лабораторные работы, практикумы	-	-	-	-	-	-
Самостоятельная работа	72	72	-	-	-	-
Форма текущего контроля знаний и контроля самостоятельной работы: тестирование, контр. работа, коллоквиум,	устный опрос, контрольное задание, промежуточные просмотр	устный опрос, контрольное задание, промежуточные просмотр	-	-	-	-

Министерство науки и высшего образования РФ Ульяновский государственный университет	Форма	
Ф-Рабочая программа дисциплины		


реферат и др.(не менее 2 видов)	уточны й просмот р	уточны й просмот р				
Курсовая работа	-	-	-	-	-	-
Виды промежуточной аттестации (экзамен, зачет)	экзамен	Экземе н 36	-	-	-	-
Всего часов по дисциплине	108 (144с экзаме ном)	108	-	-	-	-

**В случае необходимости использования в учебном процессе частично/исключительно дистанционных образовательных технологий в таблице через слеш указывается количество часов работы ППС с обучающимися для проведения занятий в дистанционном формате с применением электронного обучения*

4.3. Содержание дисциплины (модуля.) Распределение часов по темам и видам учебной работы:

Форма обучения очная

Название разделов и тем	Всего	Виды учебных занятий				Самостоятельная работа	Форма текущего контроля знаний
		Аудиторные занятия			в т.ч. занятия в интерактивной форме		
		лекции	практические занятия, семинары	лабораторные работы, практикумы			
1	2	3	4	5	6	7	8
1 семестр							
1. Лепка растительного орнамента с гипсового слепка	24	-	16	-	-	8	устный опрос, промежуточный просмотр
2. Лепка натюрморта в рельефе	24	-	16	-	-	8	устный опрос, промежуточный просмотр
3. Лепка черепа	30	-	20	-	-	10	контрольное задание, устный опрос, промежуточный просмотр
4. Лепка головы с гипсового	30	-	20	-	-	10	устный опрос,

Министерство науки и высшего образования РФ Ульяновский государственный университет	Форма	
Ф-Рабочая программа дисциплины		

оригинала							промежуточный просмотр
Итого	108	-	36	-	-	72	

Форма обучения очно-заочная

Название разделов и тем	Всего	Виды учебных занятий					Форма текущего контроля знаний
		Аудиторные занятия			в т.ч. занятия в интерактивной форме	Самостоятельная работа	
		лекции	практические занятия, семинары	лабораторные работы, практикумы			
1	2	3	4	5	6	7	8
1 семестр							
1. Лепка растительного орнамента с гипсового слепка	24	-	8	-	-	16	устный опрос, промежуточный просмотр
2. Лепка натюрморта в рельефе	24	-	8	-	-	16	устный опрос, промежуточный просмотр
3. Лепка черепа	30	-	10	-	-	20	контрольное задание, устный опрос, промежуточный просмотр
4. Лепка головы с гипсового оригинала	30	-	10	-	-	20	устный опрос, промежуточный просмотр
Итого	108	-	36	-	-	72	


5. СОДЕРЖАНИЕ ДИСЦИПЛИНЫ

Тема 1. Лепка растительного орнамента с гипсового оригинала.

Подготовка материалов, инструментов, каркасов к работе. Анализ построения растительного орнамента с гипсового оригинала (розетки). Конструкция стилизованного гипсового орнамента, сопряжение объёмов, их взаимосвязь друг с другом. Пропорции и характера данного орнамента.

Тема 2. Лепка натюрморта в рельефе

Рельеф как уплощенная форма изображения. Анализ построения рельефа. Лепка рельефа с учебного натюрморта, принципы рельефного решения постановки. Создать ощущение пространства и объёмности предметов в рельефе методом уплощения и

Министерство науки и высшего образования РФ Ульяновский государственный университет	Форма	
Ф-Рабочая программа дисциплины		

стилизации форм предложенной композиции (на уровне горизонта, без передачи перспективы).

Тема 3. Лепка черепа.

Лепка черепа человека. Пластика черепа человека, большая форма, главные плоскости. Анатомическое строение черепа человека, формообразование, пластика формы.

Тема 4. Лепка головы с гипсового оригинала.

Техника круглой скульптуры. Лепка копии головы с классических образцов. Характер головы; главные массы, образующие объем. Анатомическое строение головы человека, формообразование, пластика формы.

6. ТЕМЫ ПРАКТИЧЕСКИХ И СЕМИНАРСКИХ ЗАНЯТИЙ

Тема 1. Лепка растительного орнамента с гипсового оригинала

ЗАНЯТИЯ 1-8 (очная форма) 1-4 (очно-заочная форма) (форма проведения – практические занятия)

Вопросы к теме (для обсуждения на занятии и для самостоятельного изучения).

1. Понятие академическая скульптура.
2. Виды и жанры скульптуры.
3. Материалы и инструменты скульптуры.
4. Основные понятия и особенности искусства скульптуры.
5. Особенности работы с пластичными материалами.
6. Материалы, используемые для занятий скульптурой и пластическим моделированием.
7. Технология работы с различными скульптурными материалами
8. Архитектурно-скульптурная композиция.

Состав задания:

Цель задания - развитие объемно-пространственного мышления при изучении конструкции стилизованного гипсового орнамента, увидеть красоту и единство пластики, найти сопряжение объёмов, их взаимосвязь друг с другом, передать объемно-пространственные отношения, общий ритмический строй орнамента. Важна также точность пропорций и характера данного орнамента. Работа с применением методов скульптуры с обоснованием художественного замысла

Размер работы – в натуральную величину орнамента. Рекомендуемый материал – глина.


Тема 2. Лепка натюрморта в рельефе

ЗАНЯТИЯ 9-16 (очная форма), 5-8 (очно-заочная форма) (форма проведения – практические занятия)

Вопросы к теме (для обсуждения на занятии и для самостоятельного изучения).

1. Плоско-рельефное изображение.
2. Объемно-пространственные конструкции.
3. Что такое рельеф.
4. Виды рельефа.

Состав задания:

Министерство науки и высшего образования РФ Ульяновский государственный университет	Форма	
Ф-Рабочая программа дисциплины		

Цель задания – дальнейшее развитие объемно-пространственного мышления в процессе усвоения навыков лепки рельефа с данного учебного натюрморта, понятие принципов рельефного решения постановки. При выполнении рельефа следует обратить внимание на разбор объектов натюрморта по высоте рельефа. Также важна точность пропорций и поиски художественно-образного характера натюрморта методами скульптуры с обоснованием художественного замысла

Размер работы – 30х40 см. Рекомендуемый материал – глина.

Тема 3. Лепка черепа

ЗАНЯТИЯ 17-26 (очная форма), 9-13 (очно-заочная форма) (форма проведения – практические занятия)

Вопросы к теме (для обсуждения на занятии и для самостоятельного изучения).

1. Метод вычленения объема.
2. Каноны пропорций головы.
3. Понятие объема и способы его передачи в разных видах скульптуры.
4. Понятие формы.
5. Художественная форма и содержание в объемно-пространственных конструкциях.
6. Значение анатомии в работе скульптора.

Состав задания:

Цель данного задания – развитие объемно-пространственного мышления в процессе изучение пластики черепа человека, с дальнейшей задачей использования полученных знаний в последующих работах над гипсовой и живой головой, поиск большой формы, главных плоскостей, образующих этот объем. В ходе выполнения задания изучается анатомическое строение черепа человека, формообразование, пластика формы. При выполнении слепка черепа следует обратить внимание на соблюдение пропорций. Обязательна работа отношениями, постоянным сравнением масс и объемов друг с другом. Изучение пластической анатомии черепа человека с использованием учебных пособий – книг по анатомии, анатомических атласов и схем. Принцип работы – от большой формы к деталям, проработка деталей и обязательное обобщение всего объема в единое целое.

Размер работы – в натуральную величину. Рекомендуемый материал - глина.

Тема 4. Лепка головы с гипсового оригинала


ЗАНЯТИЯ 27-36 (очная форма), 14-18 (очно-заочная форма) (форма проведения – практические занятия)

Вопросы к теме (для обсуждения на занятии и для самостоятельного изучения).

1. Способы передачи объема.
2. Метод набора объема.
3. Соотношение деталей лица.
4. Зависимость пластики лица от формы лица
5. Формы лица и пластика лица.
6. Общая характеристика головы человека.
7. Пластика лица.

Состав задания:

Цель данного задания – развитие объемно-пространственного мышления студентов, поиск большой формы, характера головы, главных масс, образующих этот объем. Обязательна цельность, завершенность работы. В ходе выполнения задания изучается анатомическое строение головы человека, формообразование, пластика формы. Выполнение задания ведётся по принципу от большой формы к малой (проработка деталей). При выполнении слепка черепа следует обратить внимание на соблюдение пропорций. Рассматривается методика ведения работы.

Министерство науки и высшего образования РФ Ульяновский государственный университет	Форма	
Ф-Рабочая программа дисциплины		

Размер работы – в натуральную величину. Рекомендуемый материал – глина.

7. ЛАБОРАТОРНЫЕ РАБОТЫ, ПРАКТИКУМЫ

Данный вид работы не предусмотрен учебным планом

8. ТЕМАТИКА КУРСОВЫХ, КОНТРОЛЬНЫХ РАБОТ, РЕФЕРАТОВ

Контрольное задание: Лепка черепа

9. ПЕРЕЧЕНЬ ВОПРОСОВ К ЭКЗАМЕНУ (ЗАЧЕТУ)

Формой экзамена по дисциплине «Академическая скульптура и пластическое моделирование» является просмотр учебно-творческих работ на семестровой выставке. Зачетный просмотр осуществляется преподавателями кафедры. Практические задания, выполняемые в течение семестра, рассматриваются в качестве итоговых результатов, засчитываются, как общий результат (зачет) и выставляются в ведомость одним из преподавателей, ведущим дисциплину. Форма проведения – экспозиция (выставка), в рамках которой студент представляет все оформленные работы, выполненные им в различных материалах и техниках за учебный семестр. Коллектив преподавателей кафедры обсуждают выставленные работы, оценивают, выносят необходимые рекомендации по совершенствованию учебного процесса. Оформление и подача работ, участие в обсуждениях – эффективный инструмент подготовки студентов к практической профессиональной деятельности.

Цель просмотра: эффективный обмен методическим и творческим опытом между студентами и преподавателями.

Задачи: оценка представленных учебно-творческих работ;

обсуждение качества выполнения заданий и их соответствие программным установкам и требованиям на каждом этапе обучения;

отбор работ для комплектования методического фонда кафедры и участия в предстоящих выставках, конкурсах;

подготовка рекомендаций о корректировке учебного процесса на основе анализа представленных работ, включая методические рекомендации.

Организация и проведение просмотра осуществляется выпускающей кафедрой. Форма проведения требует времени на оформление и развеску работ, которые рекомендуется проводить вечером накануне просмотра. При необходимости конкретные места развески работ согласуются с кураторами групп, а оформление работ – с преподавателями, ведущими в группах соответствующие дисциплины. Работы студентов не оформленные, не представленные в срок или представленные не в полном объеме – не могут получить положительную оценку. По окончании просмотра до сведения студентов доводятся его результаты, фиксируемые одновременно в зачетной ведомости.

Перечень заданий к экзаменационному просмотру:

1. Лепка растительного орнамента с гипсового слепка
2. Лепка натюрморта в рельефе
3. Лепка черепа
4. Лепка головы с гипсового оригинала

10. САМОСТОЯТЕЛЬНАЯ РАБОТА ОБУЧАЮЩИХСЯ

Министерство науки и высшего образования РФ Ульяновский государственный университет	Форма	
Ф-Рабочая программа дисциплины		


Содержание, требования, условия и порядок организации самостоятельной работы обучающихся с учетом формы обучения определяются в соответствии с «Положением об организации самостоятельной работы обучающихся», утвержденным Ученым советом УлГУ (протокол №8/268 от 26.03.2019 г.).

Форма обучения очная

Название разделов и тем	Вид самостоятельной работы (<i>проработка учебного материала, решение задач, реферат, доклад, контрольная работа, подготовка к сдаче зачета, экзамена и др.</i>)	Объем в часах	Форма контроля (<i>проверка решения задач, реферата и др.</i>)
1. Лепка растительного орнамента с гипсового слепка	<ul style="list-style-type: none"> • Проработка учебного материала с использованием ресурсов учебно-методического и информационного обеспечения дисциплины; • Выполнение практического задания в материале; • Подготовка к просмотру, оформление работ 	8	устный опрос, проведение промежуточного просмотра
2. Лепка натюрморта в рельефе	<ul style="list-style-type: none"> • Проработка учебного материала с использованием ресурсов учебно-методического и информационного обеспечения дисциплины; • Выполнение практического задания в материале; • Подготовка к просмотру, оформление работ 	8	устный опрос, проведение промежуточного просмотра
3. Лепка черепа	<ul style="list-style-type: none"> • Проработка учебного материала с использованием ресурсов учебно-методического и информационного обеспечения дисциплины; • Выполнение практического задания в материале; • Подготовка к просмотру, оформление работ 	10	проверка контрольного задания, устный опрос, проведение промежуточного просмотра
4. Лепка головы с гипсового оригинала	<ul style="list-style-type: none"> • Проработка учебного материала с использованием ресурсов учебно-методического и информационного обеспечения дисциплины; • Выполнение практического задания в материале; • Подготовка к просмотру, оформление работ 	10	устный опрос, проведение промежуточного просмотра

Форма обучения очно-заочная

Название разделов и тем	Вид самостоятельной работы (<i>проработка учебного материала,</i>	Объем в часах	Форма контроля
-------------------------	---	---------------	----------------

Министерство науки и высшего образования РФ Ульяновский государственный университет	Форма	
Ф-Рабочая программа дисциплины		


	<i>решение задач, реферат, доклад, контрольная работа, подготовка к сдаче зачета, экзамена и др.)</i>		<i>(проверка решения задач, реферата и др.)</i>
1. Лепка растительного орнамента с гипсового слепка	<ul style="list-style-type: none"> • Проработка учебного материала с использованием ресурсов учебно-методического и информационного обеспечения дисциплины; • Выполнение практического задания в материале; • Подготовка к просмотру, оформление работ 	16	устный опрос, проведение промежуточного просмотра
2. Лепка натюрморта в рельефе	<ul style="list-style-type: none"> • Проработка учебного материала с использованием ресурсов учебно-методического и информационного обеспечения дисциплины; • Выполнение практического задания в материале; • Подготовка к просмотру, оформление работ 	16	устный опрос, проведение промежуточного просмотра
3. Лепка черепа	<ul style="list-style-type: none"> • Проработка учебного материала с использованием ресурсов учебно-методического и информационного обеспечения дисциплины; • Выполнение практического задания в материале; • Подготовка к просмотру, оформление работ 	20	проверка контрольного задания, устный опрос, проведение промежуточного просмотра
4. Лепка головы с гипсового оригинала	<ul style="list-style-type: none"> • Проработка учебного материала с использованием ресурсов учебно-методического и информационного обеспечения дисциплины; • Выполнение практического задания в материале; • Подготовка к просмотру, оформление работ 	20	устный опрос, проведение промежуточного просмотра

По теме «Лепка черепа» выполняется этюд в объеме на соответствующую тему, который являются контрольным заданием.

Цель контрольного задания: развитие объемно-пространственного мышления, контроль за выполнением поставленных задач (текущая аттестация).

Задачи: объемное решение, соблюдение пропорций, понимание конструкции.

Содержание: изучение пластики черепа человека, с дальнейшей задачей использования полученных знаний в последующих работах над гипсовой и живой головой, поиск большой формы, главных плоскостей, образующих этот объем. В ходе выполнения задания изучается анатомическое строение черепа человека, формообразование, пластика формы. При выполнении слепка черепа следует обратить внимание на соблюдение пропорций. Обязательна работа отношениями, постоянным сравнением масс и объемов друг с другом. Изучение пластической анатомии черепа человека с использованием


Министерство науки и высшего образования РФ Ульяновский государственный университет	Форма	
Ф-Рабочая программа дисциплины		

учебных пособий – книг по анатомии, анатомических атласов и схем. Принцип работы – от большой формы к деталям, проработка деталей и обязательное обобщение всего объема в единое целое.

Требования к контрольному заданию и критерии оценок:

Работа должна отвечать следующим требованиям:

- соблюдение пропорций;
- техника исполнения;
- цельность формы и проработка деталей.

Министерство науки и высшего образования РФ Ульяновский государственный университет	Форма	
Ф-Рабочая программа дисциплины		

11. УЧЕБНО-МЕТОДИЧЕСКОЕ И ИНФОРМАЦИОННОЕ ОБЕСПЕЧЕНИЕ ДИСЦИПЛИНЫ

а) Список рекомендуемой литературы

основная

1. Хамматова, В. В. Скульптура и пластическая анатомия : учебное пособие / Хамматова В. В. , Габбасов Р. А. , Минлебаева М. Н. , Валеева Л. Д. , Измайлов Б. И. - Казань : Издательство КНИТУ, 2017. - 84 с. - ISBN 978-5-7882-2158-8. - Текст : электронный // ЭБС "Консультант студента" : [сайт]. - URL : <https://www.studentlibrary.ru/book/ISBN9785788221588.html>
2. Финогенова, С. А. Пластическая анатомия : учебное пособие / С. А. Финогенова. — Саратов : Саратовский государственный технический университет имени Ю.А. Гагарина, ЭБС АСВ, 2016. — 154 с. — ISBN 978-5-7433-2974-8. — Текст : электронный // Цифровой образовательный ресурс IPR SMART : [сайт]. — URL: <https://www.iprbookshop.ru/76499.html>

дополнительная

1. Левин, И. Л. Способы творческой интерпретации изображений в скульптуре и архитектурном декоре : учебно-методическое пособие / И. Л. Левин ; под редакцией Г. И. Панксенов. — Нижний Новгород : Нижегородский государственный архитектурно-строительный университет, ЭБС АСВ, 2016. — 216 с. — ISBN 978-5-528-00135-7. — Текст : электронный // Цифровой образовательный ресурс IPR SMART : [сайт]. — URL: <https://www.iprbookshop.ru/80841.html>
2. Портнова, И. В. Скульптура : учебно-методическое пособие / И. В. Портнова. — Москва : Российский университет дружбы народов, 2017. — 60 с. — ISBN 978-5-209-07996-5. — Текст : электронный // Цифровой образовательный ресурс IPR SMART : [сайт]. — URL: <https://www.iprbookshop.ru/91070.html>

учебно-методическая

1. Клюев О. А. Методические рекомендации для самостоятельной работы студентов по дисциплине «Академическая скульптура и пластическое моделирование» по направлению подготовки 54.03.01 «Дизайн» (профили «Дизайн костюма», «Дизайн интерьера», «Дизайн графический») / О. А. Клюев; УлГУ, ФКИ, Каф. дизайна и искусства интерьера. - Ульяновск : УлГУ, 2019. - Загл. с экрана; Неопубликованный ресурс. - Электрон. текстовые дан. (1 файл : 271 КБ). - Текст : электронный. <http://lib.ulsu.ru/MegaPro/Download/MObject/7741>

Согласовано:

Главный библиотекарь ООП / Шмакова И.А.


Должность сотрудника библиотеки

ФИО

подпись

дата



Министерство науки и высшего образования РФ Ульяновский государственный университет	Форма	
Ф-Рабочая программа дисциплины		

6. Электронно-библиотечные системы:

1.1. IPRbooks : электронно-библиотечная система : сайт / группа компаний Ай Пи Ар Медиа. - Саратов, [2020]. – URL: <http://www.iprbookshop.ru>. – Режим доступа: для зарегистрир. пользователей. - Текст : электронный.

1.2. ЮРАЙТ : электронно-библиотечная система : сайт / ООО Электронное издательство ЮРАЙТ. – Москва, [2020]. - URL: <https://www.biblio-online.ru>. – Режим доступа: для зарегистрир. пользователей. - Текст : электронный.

1.3. Консультант студента : электронно-библиотечная система : сайт / ООО Политехресурс. – Москва, [2020]. – URL: http://www.studentlibrary.ru/catalogue/switch_kit/x2019-128.html. – Режим доступа: для зарегистрир. пользователей. – Текст : электронный.

1.4. Лань : электронно-библиотечная система : сайт / ООО ЭБС Лань. – Санкт-Петербург, [2020]. – URL: <http://www.studentlibrary.ru/pages/catalogue.html> <https://e.lanbook.com>. – Режим доступа: для зарегистрир. пользователей. – Текст : электронный.

1.5. Znanium.com : электронно-библиотечная система : сайт / ООО Знаниум. - Москва, [2020]. - URL: <http://www.studentlibrary.ru/pages/catalogue.html> <http://znanium.com>. – Режим доступа : для зарегистрир. пользователей. - Текст : электронный.

2. КонсультантПлюс [Электронный ресурс]: справочная правовая система. /ООО «Консультант Плюс» - Электрон. дан. - Москва : КонсультантПлюс, [2020].

3. Базы данных периодических изданий:

3.1. База данных периодических изданий : электронные журналы / ООО ИВИС. - Москва, [2020]. – URL: <https://dlib.eastview.com/browse/udb/12>. – Режим доступа : для авториз. пользователей. – Текст : электронный.

3.2. eLIBRARY.RU: научная электронная библиотека : сайт / ООО Научная Электронная Библиотека. – Москва, [2020]. – URL: <http://elibrary.ru>. – Режим доступа : для авториз. пользователей. – Текст : электронный

3.3. «Grebennikon» : электронная библиотека / ИД Гребенников. – Москва, [2020]. – URL: <https://id2.action-media.ru/Personal/Products>. – Режим доступа : для авториз. пользователей. – Текст : электронный.

4. Национальная электронная библиотека : электронная библиотека : федеральная государственная информационная система : сайт / Министерство культуры РФ ; РГБ. – Москва, [2020]. – URL:<http://www.studentlibrary.ru/pages/catalogue.html> <https://нэб.рф>. – Режим доступа : для пользователей научной библиотеки. – Текст : электронный.

5. SMART Imagebase // EBSCOhost : [портал]. – URL: <https://ebco.smartimagebase.com/?TOKEN=EBSCO-1a2ff8c55aa76d8229047223a7d6dc9c&custid=s6895741>. – Режим доступа : для авториз. пользователей. – Изображение : электронные.

6. Федеральные информационно-образовательные порталы:


6.1. [Единое окно доступа к образовательным ресурсам](http://window.edu.ru/) : федеральный портал / учредитель ФГАОУ ДПО ЦРГОП и ИТ. – URL: <http://window.edu.ru/>. – Текст : электронный.

6.2. [Российское образование](http://www.edu.ru) : федеральный портал / учредитель ФГАОУ ДПО ЦРГОП и ИТ. – URL: <http://www.edu.ru>. – Текст : электронный.

7. Образовательные ресурсы УлГУ:

7.1. Электронная библиотека УлГУ : модуль АБИС Мега-ПРО / ООО «Дата Экспресс». – URL: <http://lib.ulsu.ru/MegaPro/Web>. – Режим доступа : для пользователей научной библиотеки. – Текст : электронный.

7.2. Образовательный портал УлГУ. – URL: <http://edu.ulsu.ru>. – Режим доступа : для

Министерство науки и высшего образования РФ Ульяновский государственный университет	Форма	
Ф-Рабочая программа дисциплины		


зарегистр. пользователей. – Текст : электронный.

Согласовано:

Зам.начальника / Ключкова А.В. /  / 17.06.2020г.
 Должность сотрудника УИТиТ / ФИО / подпись / дата

12. МАТЕРИАЛЬНО-ТЕХНИЧЕСКОЕ ОБЕСПЕЧЕНИЕ ДИСЦИПЛИНЫ:

<p>Учебная аудитория № 514 для проведения практических занятий, групповых и индивидуальных консультаций, текущего контроля и промежуточной аттестации, самостоятельной работы с набором демонстрационного оборудования для обеспечения предоставления иллюстративного материала в соответствии с рабочей программой дисциплины. Помещение укомплектовано комплектом ученической мебели на 15 рабочих мест (стулья, скульптурные станки).</p> <p>Оборудование:</p> <ol style="list-style-type: none"> 1. подиум 2. софиты 3. столы для постановок 4. стеллажи 5. постановочный методический фонд, в том числе гипсовые слепки 6. глина 7. каркасы 6. учебно-наглядные пособия <p>Площадь 44,58 кв.м.</p>	<p>Ульяновская область, г. Ульяновск, ул. Набережная реки Свияги, д. 106 (корпус 3)</p> <p>Помещение № 9</p>
<p>Учебная аудитория № 230 для самостоятельной работы студентов, Wi-Fi с доступом к ЭИОС, ЭБС. Компьютерный класс укомплектованный специализированной мебелью на 32 посадочных места и техническими средствами обучения (16 персональных компьютера) с доступом к сети «Интернет», ЭИОС, ЭБС.</p> <p>Площадь 93,51 кв.м.</p>	<p>Ульяновская область, г. Ульяновск, ул. Набережная реки Свияги, д. 106 (корпус 1)</p> <p>Помещение № 114</p>
<p>Читальный зал научной библиотеки (аудитория 237) с зоной для самостоятельной работы, Wi-Fi с доступом к ЭИОС, ЭБС. Аудитория укомплектована специализированной мебелью на 80 посадочных мест и оснащена компьютерной техникой с доступом к сети «Интернет», ЭИОС, ЭБС, экраном и проектором.</p> <p>Площадь 220,39 кв.м</p>	<p>Ульяновская область, г. Ульяновск, ул. Набережная реки Свияги, д. 106 (корпус 1)</p> <p>Помещение № 125</p>

Министерство науки и высшего образования РФ Ульяновский государственный университет	Форма	
Ф-Рабочая программа дисциплины		

13. СПЕЦИАЛЬНЫЕ УСЛОВИЯ ДЛЯ ОБУЧАЮЩИХСЯ С ОГРАНИЧЕННЫМИ ВОЗМОЖНОСТЯМИ ЗДОРОВЬЯ

В случае необходимости, обучающимся из числа лиц с ограниченными возможностями здоровья (по заявлению обучающегося) могут предлагаться одни из следующих вариантов восприятия информации с учетом их индивидуальных психофизических особенностей:

– для лиц с нарушениями зрения: в печатной форме увеличенным шрифтом; в форме электронного документа; в форме аудиофайла (перевод учебных материалов в аудиоформат); в печатной форме на языке Брайля; индивидуальные консультации с привлечением тифлосурдопереводчика; индивидуальные задания и консультации;

– для лиц с нарушениями слуха: в печатной форме; в форме электронного документа; видеоматериалы с субтитрами; индивидуальные консультации с привлечением сурдопереводчика; индивидуальные задания и консультации;

– для лиц с нарушениями опорно-двигательного аппарата: в печатной форме; в форме электронного документа; в форме аудиофайла; индивидуальные задания и консультации.

В случае необходимости использования в учебном процессе частично/исключительно дистанционных образовательных технологий, организация работы ППС с обучающимися с ОВЗ и инвалидами предусматривается в электронной информационно-образовательной среде с учетом их индивидуальных психофизических особенностей.

Разработчик



подпись

доцент

должность

Клюев О.А.

ФИО